



NOSSA
S E G U R O S

**RELATÓRIO E CONTAS
2024**

FUNDO DE PENSÕES

ABERTO - NOSSA REFORMA

Índice

1 RELATÓRIO DE GESTÃO.....	2
1. Introdução	2
2. Benefícios.....	3
3. Participantes.....	5
4. Valor do Fundo	6
5. Investimentos	8
2 DEMONSTRAÇÕES FINANCEIRAS	12
3 NOTAS ÀS DEMONSTRAÇÕES FINANCEIRAS.....	16

1. INTRODUÇÃO

No âmbito da sua missão de promover soluções sustentáveis de poupança e protecção social para o mercado angolano, a NOSSA SEGUROS procedeu à constituição do Fundo de Pensões Aberto “Nossa Reforma”, como parte integrante da sua estratégia de diversificação de produtos financeiros orientados para o longo prazo.

O Fundo foi concebido com o intuito de responder às necessidades crescentes de constituição de uma poupança complementar para a reforma, tanto ao nível individual como colectivo. Neste contexto, o Nossa Reforma posiciona-se como uma solução flexível, permitindo a adesão de trabalhadores por conta própria e Empresas que procuram oferecer aos seus colaboradores benefícios de reforma complementar, mesmo com estruturas contributivas simplificadas.

A constituição do Fundo foi formalmente autorizada por Sua Excelência o Ministro das Finanças, através do Despacho n.º 263/16, de 06 de Julho, que aprovou, simultaneamente, o regulamento de gestão que rege a sua actuação. O modelo de governação do Fundo assenta em princípios de transparência, prudência e protecção dos interesses dos participantes e beneficiários, observando integralmente o regime jurídico vigente aplicável aos fundos de pensões em Angola.

O Fundo de Pensões Aberto Nossa Reforma é gerido com uma política de investimentos orientada para a preservação do capital, a diversificação dos activos e a obtenção de rentabilidades sustentáveis a médio e longo prazo. A sua carteira de investimentos é estruturada com base em critérios rigorosos de selecção de activos, compatibilizando segurança, liquidez e rentabilidade, em conformidade com o perfil de risco e os objectivos actuariais estabelecidos.

O presente Relatório de Gestão tem como finalidade apresentar, de forma transparente e sistemática, a actividade desenvolvida ao longo do período em análise, incluindo a evolução do património do Fundo, os resultados obtidos, a estratégia de alocação de activos, a gestão dos riscos financeiros, bem como as acções desenvolvidas no domínio da relação com os participantes, entidades empregadoras e demais stakeholders.



Num contexto económico e financeiro marcado por diversos desafios – entre os quais se destacam a volatilidade dos mercados, a inflação persistente e a necessidade de promover a literacia financeira – a gestão do Fundo pautou-se pela prudência e responsabilidade, mantendo o foco na protecção do valor real das poupanças acumuladas e na criação de valor sustentável para todos os seus participantes e beneficiários.

Com este relatório, a NOSSA SEGUROS reafirma o seu compromisso com a transparência, a boa governação e a excelência na gestão de fundos de pensões, contribuindo activamente para o fortalecimento do sistema de protecção social complementar em Angola.

2. Benefícios

O Regulamento de Gestão do Fundo de Pensões Nossa Reforma, contemplam as seguintes prestações, concebidas para dar resposta às diversas necessidades dos participantes e seus beneficiários:

2.1 Pensão de Reforma por Velhice

Destinada aos participantes que atinjam a idade regulamentar para reforma, desde que cumpridos os períodos mínimos de contribuições. Visa assegurar uma fonte complementar de rendimento, preservando o poder de compra no momento da cessação de actividade profissional.

2.2 Pensão de Reforma Antecipada

Permitida aos participantes que, por opção ou necessidade, cessem a sua actividade antes de atingirem a idade legal de reforma, desde que cumpridos os requisitos mínimos de antiguidade contributiva. Este mecanismo oferece flexibilidade, mas implica ajustamentos atuariais nos cálculos de provisões.





2.3 Pensão de Reforma por Invalidez.

Concedida aos participantes declarados, por parecer médico e auditoria atuarial, como permanentemente incapazes de exercer a sua profissão. Este benefício tem um forte impacto na sustentabilidade do Fundo, dado o seu carácter imprevisível e a necessidade de provisões robustas.

2.4 Subsídio por Morte

Pago aos beneficiários ou herdeiros legais do participante falecido, com vista a atenuar o choque financeiro imediato provocado pela perda. Constitui uma componente essencial na protecção social complementar oferecida pelo Fundo.

mAKZ

Natureza	31.12.2024	31.12.2023
Subsídio por morte	-	-
Pensões e remissões	-	7 765
Total	-	7 765

3. PARTICIPANTES

No âmbito da sua actividade, o Fundo de Pensões Aberto – Nossa Reforma registou, até 31 de Dezembro de 2024, um total de 328 Participantes Activos devidamente inscritos.

Este registo constitui um marco relevante na consolidação da carteira de participantes do fundo, revelando não apenas a confiança depositada pelos aderentes na gestão técnica e actuarial do fundo, como também o crescente interesse por soluções de reforma sustentáveis e complementares ao sistema público de segurança social.

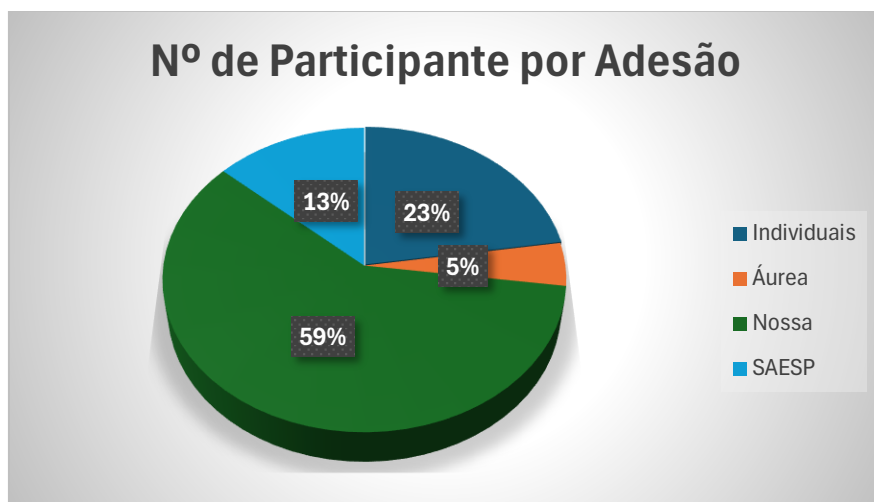
O processo de adesão e registo é conduzido com observância dos princípios de rigor, transparência e conformidade regulamentar, tendo sido integralmente assegurado o registo de cada participante no sistema de gestão de Carteira, bem como a emissão do respectivo título de participação.

A tabela abaixo apresenta a evolução dos participantes activos ao longo do exercício, bem como a sua distribuição por faixa etária e perfil contributivo, permitindo aferir com maior detalhe a composição da carteira:

Participantes	31.12.2024	31.12.2023	Variação %
Activos inscritos	328	214	53%
Reformados	-	1	-
Desvinculações	-	-1	-
Falecidos	-	0	-
Total	328	214	53%

Importa referir que o crescimento do número de participantes reflecte não apenas os esforços de sensibilização e educação financeira promovidos junto dos potenciais aderentes, como também a qualidade da prestação de serviços, o desempenho da carteira de investimentos e a confiança na estrutura fiduciária do fundo.

A seguir para uma melhor ilustração apresentaremos o cenário por adesões.



4. VALOR DO FUNDO

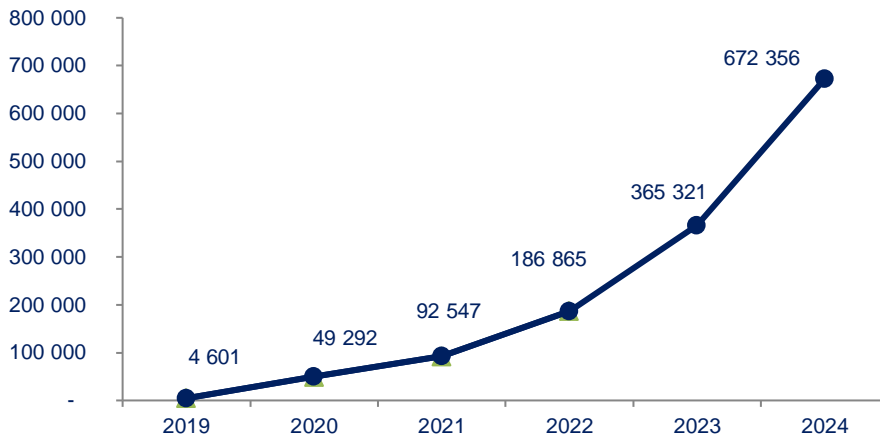
		mAKZ					
Valor do Fundo		2019	2020	2021	2022	2023	2024
	Valor Fundo	4 601	49 292	92 547	186 865	365 321	672 356
	Variação	-14%	971%	88%	102%	95%	84%

O valor do fundo no final de 2024 atingiu o montante de 672 356 mAKZ, tendo registado um crescimento de 84% quando comparado a 2023.





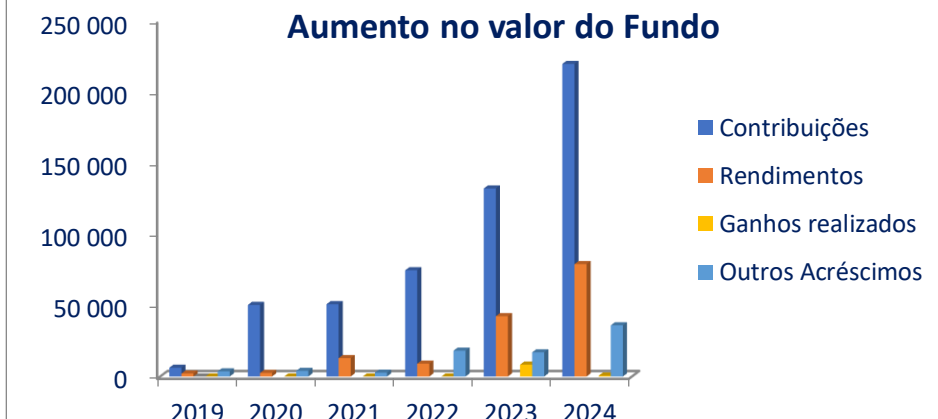
Evolução do Valor do Fundo



mAKZ

Fundo de Pensões Nossa Reforma	2019		2020		2021		2022		2023		2024	
Aumento do valor do Fundo	Valor	Estrutura	Valor	Estrutura	Valor	Estrutura	Valor	Estrutura	Valor	Estrutura	Valor	Estrutura
Contribuições	6 094	52%	50 234	89%	50 742	77%	74 550	73%	132 013	66%	219 441	66%
Rendimentos	2 076	18%	2 491	4%	12 885	19%	9 002	9%	42 352	21%	78 898	24%
Ganhos realizados	0	0%	0	0%	0	0%	0	0%	8 303	4%	605	0%
Outros Acréscimos	3 631	31%	3 962	7%	2 688	4%	18 105	18%	16 930	8%	35 890	11%
Total	11 801	100%	56 687	100%	66 315	100%	101 657	100%	199 598	100%	334 834	100%

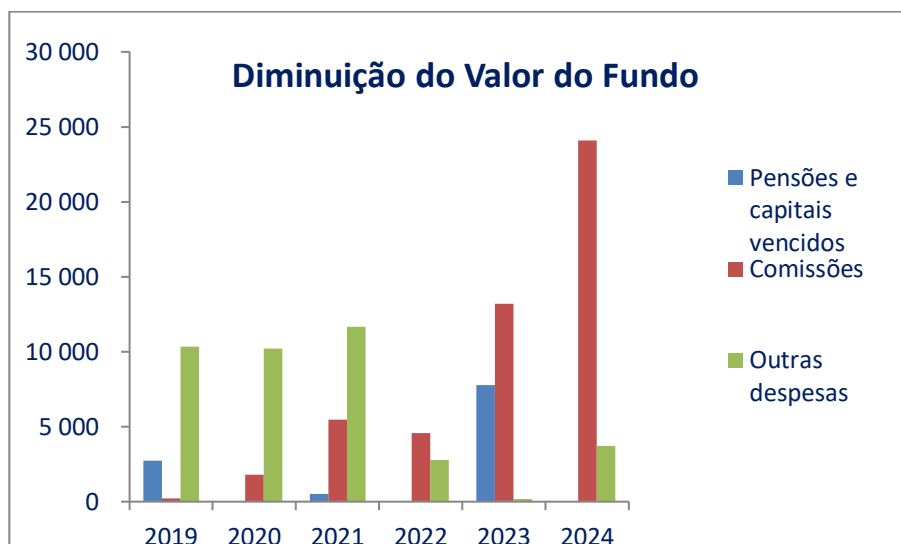
Aumento no valor do Fundo



Destacamos como principais motivos de crescimento do Fundo as contribuições e os rendimentos.



DESCRIÇÃO	2019		2020		2021		2022		2023		2024	
Diminuição do valor do Fundo	Valor	Estrutura	Valor	Estrutura	Valor	Estrutura	Valor	Estrutura	Valor	Estrutura	Valor	Estrutura
Pensões e capitais vencidos	2 756	21%	-	0%	534	3%	-	0%	7 765	37%	-	0%
Comissões	206	2%	1 796	15%	5 475	31%	4 576	62%	13 207	62%	24 097	87%
Outras despesas	10 344	78%	10 200	85%	11 675	66%	2 763	38%	170	1%	3 701	13%
Total	13 306	100%	11 996	100%	17 684	100%	7 339	100%	21 143	100%	27 799	100%



A rubrica “comissões” registou uma variação significativa, derivada do aumento da comissão de gestão e da taxa da ASERG acompanhando o crescimento do fundo (87%).

5. INVESTIMENTOS

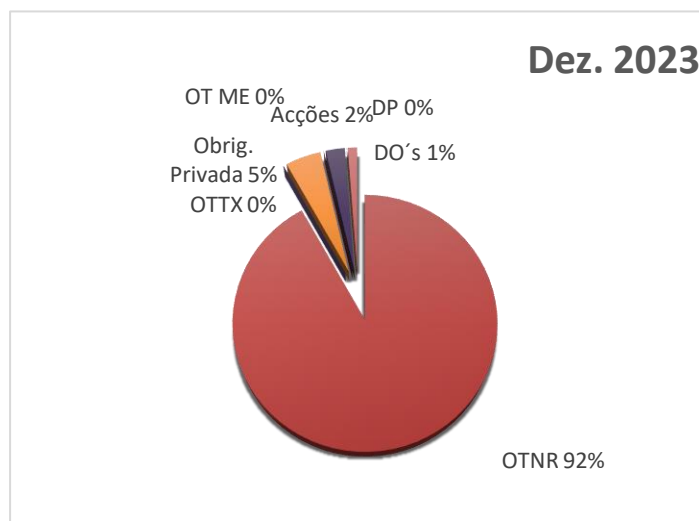
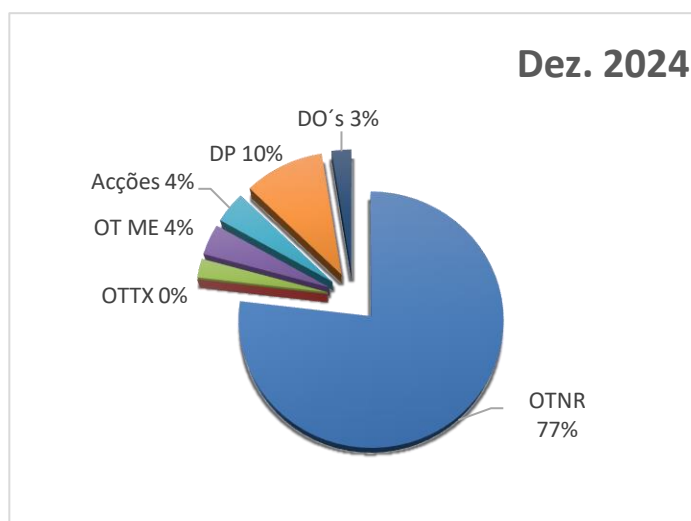
São obrigações da NOSSA, na qualidade de entidade gestora do Fundo de Pensões Aberto Nossa Reforma, garantir a liquidez e o equilíbrio da gestão financeira do referido fundo, conforme disposto no Decreto 25/98 de 7 de Agosto.

Mantemos como princípios orientadores da nossa política de gestão de activos a maximização da rentabilidade, a diversificação da carteira, qualidade dos activos e uma adequada gestão de liquidez.



INVESTIMENTOS	31/12/2024		31/12/2023	
Composição da Carteira	Volume	Estrutura	Volume	Estrutura
Títulos do Estado	513 843	77%	331 580	92%
OTTNR 2 anos	-	0%	-	0%
OTTNR 3 anos	-	0%	11 372	3%
OTTNR 4 anos	49 823	7%	20 024	6%
OTTNR 6 anos	108 060	16%	69 427	19%
OTTNR 8 anos	106 385	16%	87 420	24%
OTTNR 10 anos	168 881	25%	143 338	40%
OTTNR 11 anos	80 694	12%	-	0%
OTTXC 5 anos	-	0%	-	0%
Out. Obr.	16 090	2%	16 090	5%
OT ME 11 Anos	26 443	4%	-	0%
Acções	27 270	4%	8 750	2%
Depósito a Prazo	68 000	10%	-	0%
Depósitos a Ordem	16 786	3%	4 295	1%
Total	668 432	100%	360 715	100%

(Montantes expressos em milhares de Kwanzas - mAKZ)



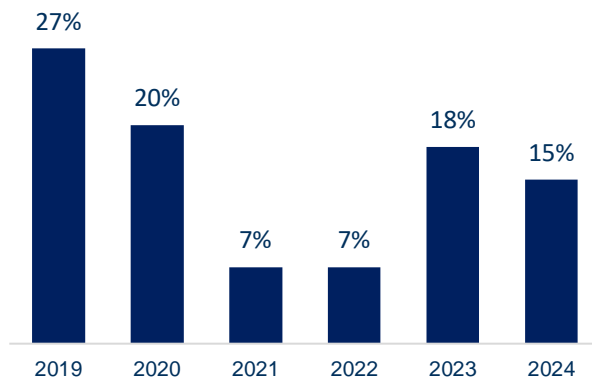
Registou-se um crescimento nos activos sob gestão de 85% face a Dezembro de 2023, reflectindo essencialmente um aumento significativo das contribuições e dos rendimentos gerados pelos investimentos.

A Estratégia adoptada na gestão dos investimentos manteve-se tendo como objectivo maximizar a rentabilidade, alongar as maturidades de forma a estarem mais adequadas ao perfil do Fundo e diversificar a carteira.

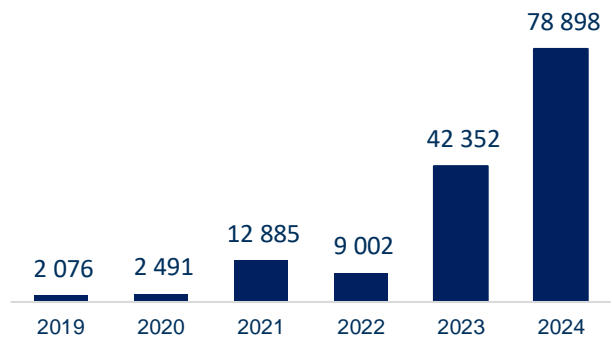


Descrição	2019	2020	Var. 2020/2019	2021	Var. 2021/2020	2022	Var. 2022/2021	2023	Var. 2023/2022	2024	Var. 2024/2023
Rendimentos	2 076	2 491	20%	12 885	417%	9 002	-30%	42 352	370%	78 898	86%
Outros Acréscimos	3 631	3 962	9%	- 2 688	-168%	18 105	-774%	16 930	-6%	35 890	112%
Ganhos realizados	-	-	0%	-	0%	-	0%	8 303	100%	605	100%
Total	5 707	6 453	29%	10 197	249%	27 107	-804%	67 585	464%	115 392	298%
Rentabilidade	27%	20%		7%		7%		18%		15%	

Rentabilidade



Rendimento



A Taxa média de rentabilidade dos investimentos situou-se em 15%.



NOSSA
S E G U R O S

NOSSA Seguros – Sociedade Gestora do Fundo de Pensões NOSSA REFORMA

Alexandre Jorge de Andrade Teles Carreira

Presidente da Comissão Executiva

Miguel Ângelo Rodrigues Guerreiro

Administradora Executiva

Demonstrações Financeiras
31-12-2024



Ano: 2024

FUNDO DE PENSÕES: Fundo de Pensões Aberto Nossa Reforma

MOEDA: AKZ

Balanço

ACTIVO	NOTA	2024	PESO %	2023	PESO %
Disponibilidades	4	84 785 965	12,16%	4 294 901	1,13%
Depósitos à ordem		16 785 965	2,41%	4 294 901	1,13%
Conta à prazo		68 000 000	9,75%	-	0,00%
Investimentos		583 645 801	83,71%	356 419 702	93,75%
Acções	5	27 269 590	3,91%	8 750 000	2,30%
Obrigações de tesouro	5	556 376 211	79,79%	331 579 702	87,22%
Outras aplicações	5	-	0,00%	16 090 000	4,23%
Devedores Diversos	7	756 468	0,11%	1 158 748	0,30%
Entidade Gestora		550 628	0,08%	984 903	0,26%
Estado		205 840	0,03%	173 845	0,05%
Acréscimos e deferimentos	8.1	28 068 902	4,03%	18 312 523	4,82%
Juros a receber		28 068 902	4,03%	18 312 523	4,82%
TOTAL DO ACTIVO		697 257 136	100,00%	380 185 874	100,00%

PASSIVO	NOTA	PERÍODO N	PESO %	PERÍODO N-1	PESO %
Credores	7	2 956 074	0,42%	3 026 380	0,80%
Estado		2 268 000	0,33%	2 338 306	0,62%
Outros		688 074	0,10%	688 074	0,18%
Acréscimos e deferimentos	8.2	21 945 376	3,15%	11 838 845	3,11%
Comissão de gestão de activos		20 794 767	2,98%	11 184 876	2,94%
ARSEG		1 150 609	0,17%	653 969	0,17%
TOTAL DO PASSIVO		24 901 450	96,43%	14 865 225	96,09%
Saldo anterior		365 320 649	52,39%	186 865 312	49,15%
Resultado Líquido		307 035 038	44,03%	178 455 337	46,94%
VALOR DO FUNDO		672 355 686	100,00%	365 320 649	100,00%
TOTAL DO PASSIVO		697 257 136	100,00%	380 185 874	100,00%

As notas fazem parte integrante destas Demonstrações Financeiras

Luanda, Abril de 2025

A Comissão Executiva

Alexandre Teles Carreira | Presidente da Comissão Executiva

Miguel Guerreiro | Administrador Executivo



Ano: 2024

FUNDO DE PENSÕES: Fundo de Pensões Aberto Nossa Reforma

MOEDA: AKZ

Demonstração de Resultados por Natureza (Acréscimos e decréscimos dos fundos de pensões)

ACRÉSCIMOS NO VALOR DO FUNDO	NOTA	2024	PESO %	2023	PESO %
Contribuições	9	219 441 389	65,54%	132 012 641	66,14%
Rendimentos	10	78 898 003	23,56%	42 352 005	21,22%
Depósitos		4 658	0,00%	-	0,00%
Obrigações		77 749 680	23,22%	41 826 486	20,96%
Acções		1 143 666	0,34%	525 519	0,26%
Ganhos Realizados	11	604 714	0,18%	8 303 434	4,16%
Obrigações		604 714	0,18%	-	0,00%
Diferenças de câmbio		-	0,00%	8 303 434	4,16%
Outros acréscimos	12	35 889 608	10,72%	16 929 789	8,48%
Resultado de Avaliação/Alienação/ Reembolso de Aplicações		10 379 523	3,10%	-	0,00%
Diferenças de câmbio não realizadas		421 593	0,13%	-	0,00%
Outras Ganhos		25 088 493	7,49%	16 929 789	8,48%
TOTAL DE ACRÉSCIMOS		334 833 714	100%	199 597 869	100%

DECRÉSCIMOS NO VALOR DO FUNDO	NOTA	PERÍODO N	PESO %	PERÍODO N-1	PESO %
Pensões e Capitais Vencidos	13	-	0,00%	7 765 420	36,73%
Capitais de remissão		-	0,00%	7 765 420	36,73%
Comissões	14	24 097 452	86,69%	13 207 272	62,47%
Comissão de gestão de activo		20 794 767	74,80%	11 184 876	52,90%
Contribuições à ARSEG		1 151 315	4,14%	860 594	4,07%
Comissão de Depositário		1 007 135	3,62%	740 610	3,50%
Outras Comissões		1 144 235	4,12%	421 192	1,99%
Despesas Bancárias e Juros	15	62 953	0,23%	43 710	0,21%
Despesas bancárias		62 953	0,23%	43 710	0,21%
Impostos	16	278 010	1,00%	126 130	0,60%
Imposto sobre o valor acrescentado		278 010	1,00%	126 130	0,60%
Outros Decréscimos	12	3 360 261	12,09%	-	0,00%
Resultado de Avaliação/Alienação/ Reembolso de Aplicações		3 272 049	11,77%	-	0,00%
Outras Despesas		88 212	0,32%	-	0,00%
TOTAL DE DECRÉSCIMOS		27 798 676	100,00%	21 142 532	100,00%
RESULTADO LÍQUIDO		307 035 038		178 455 337	

As notas fazem parte integrante destas Demonstrações Financeiras

Luanda, Abril de 2025

A Comissão Executiva

Alexandre Teles Carreira | Presidente da Comissão Executiva

Miguel Guerreiro | Administrador Executivo



Ano: 2024

FUNDO DE PENSÕES: Fundo de Pensões Aberto Nossa Reforma

Moeda: Akz

Demonstração de Fluxo de Caixa (método directo)

Designação	Notas	2024	2023
Fluxo de caixa das actividades operacionais:			
Recebimento provenientes de:		244 986 234	132 030 403
Contribuição dos associados		127 626 612	70 994 421
Contribuição dos participantes/Beneficiários		91 814 777	60 618 844
Outras receitas		25 544 846	417 138
Pagamento a respeitantes a:		14 543 715	12 888 787
Remuneração de gestão		11 295 166	3 452 252
Remuneração de Depósito e guarda de títulos		2 443 593	1 324 454
Reembolso		-	7 695 113
Remunerações Taxa Supervisão ARSEG		654 675	367 136
Outras despesas		150 282	49 832
Fluxo de caixa de líquidos das actividades de operacionais		230 442 519	119 141 616
Fluxo de caixa de actividade de investimentos			
Recebimentos Provenientes:		115 812 137	70 584 121
Alienação/ Reembolso de Investimentos		32 000 000	-
Rendimentos de Investimentos		83 812 137	70 584 121
Pagamentos respeitantes a :		333 763 593	221 442 649
Aquisição/subscrição de Investimentos		319 005 675	221 442 649
Juros e Custos Simulares		14 757 918	-
Fluxo de caixa de líquidos das actividades de Investimentos		(217 951 455)	(150 858 528)
Variação de caixa e seus equivalentes		12 491 064	(31 716 913)
Efeitos de Alterações de taxa de câmbio		-	-
Caixa no início do Exercício		4 294 901	36 011 813
Caixa e seus equivalentes no fim do período		16 785 965	4 294 901

As notas fazem parte integrante destas Demonstrações Financeiras

Luanda, Abril de 2025

A Comissão Executiva

Alexandre Teles Carreira | Presidente da Comissão Executiva

Miguel Guerreiro | Administrador Executivo

3. NOTAS ÀS CONTAS

Introdução

1. Actividade
2. Demonstrações Financeiras Apresentadas
3. Principais políticas contabilísticas e critérios de valorimetria adoptados

Notas ao balanço

4. Caixa e seus equivalentes
5. Investimentos financeiros
6. Outros activos financeiros
7. Devedores e Credores
8. Acréscimos e Diferimentos

Notas à demonstração de resultados

9. Contribuições
10. Rendimentos
11. Ganhos e Perdas Potencias
12. Outros Acréscimos e Decréscimos
13. Pensões e Capitais Vencidos
14. Comissões
15. Despesas Bancárias
16. Impostos

Outras Notas

17. Composição dos activos do Fundo de Pensões
18. Partes Relacionadas

NOTA INTRODUTÓRIA

1. ACTIVIDADE

O Fundo de Pensões Aberto Nossa Reforma foi criado em 06 de Julho de 2016, o qual foi aprovado pelo Ministério das Finanças através de Despacho nº 263/16.

O Plano de pensões do Fundo tem como objectivo o pagamento dos seguintes benefícios:

- Reforma por velhice normal;
- Reforma por velhice antecipada;
- Reforma por invalidez;
- Subsídio por morte.

São participantes deste fundo de pensões as pessoas cuja situação pessoal ou profissional determina a definição dos direitos previstos nos planos de pensões, independentemente de contribuir ou não para o seu financiamento.

São associadas as pessoas colectivas que contribuem para o património do fundo e realizam ou contemplam planos de pensões.

São contribuintes as pessoas ou entidades que contribuem para o fundo em nome e a favor do participante.

São beneficiários do Fundo as pessoas singulares que de acordo com o plano de pensões tenham direito às prestações pecuniárias, tenham sido ou não participantes do Fundo.

Os participantes poderão a qualquer momento realizar contribuições voluntárias adicionais para aumento dos seus benefícios futuros.

O banco depositário para o Fundo de Pensões Aberto Nossa Reforma é o Banco Angolano de Investimentos, S.A.

O gestor de investimentos do Fundo de Pensões Aberto Nossa Reforma é A ÁUREA – Sociedade Distribuidora de Valores Mobiliários, S.A. (“ÁUREA – SDVM, S.A.”) criada nos termos do Decreto

Legislativo Presidencial n.º 5/13, de 09 de Outubro que aprova o Regime Jurídico das Sociedades Corretoras e Distribuidoras de Valores Mobiliários.

2. DEMONSTRAÇÕES FINANCEIRAS APRESENTADAS

As demonstrações financeiras anexas foram preparadas de acordo com os registos contabilísticos desde 1 de Janeiro de 2024 até 31 de Dezembro de 2024.

Em resultado de directivas aplicadas pelo Banco Nacional de Angola, em complemento às normas em vigor da República de Angola- designadamente, Artigo 3º nº 2 do aviso 3/09 e Artigo 9º da Lei 5/97 de Junho, os pagamentos realizados entre residentes cambias, especificamente entre empregador e beneficiário de um regime de pensões, deverão ser sempre feitos em moeda nacional.

Assim de forma a conjugar os princípios reguladores da actividade das entidades gestoras de fundos (estabelecidos no Decreto nº 25/98 de 7 de Agosto) e as directivas e normas cambias actualmente em vigor na República de Angola, a NOSSA Seguros processa, calcula, e realiza todas e quaisquer operações financeiras no âmbito do Fundo de Pensões Aberto Nossa Reforma em moeda nacional.

3. PRINCIPAIS POLÍTICAS CONTABILÍSTICAS E CRITÉRIOS VALORIMÉTRICOS ADOPTADOS

a) Geral

As Demonstrações financeiras foram apresentadas em harmonia com os princípios contabilísticos geralmente aceites em Angola para os Fundos de Pensões e em conformidade com as normas emanadas pela ARSEG.

As contas foram preparadas segundo a conversão dos custos históricos e na base da continuidade das operações em conformidade com os conceitos contabilísticos fundamentais da prudência e especialização dos exercícios.

b) Contribuições

As contribuições para o fundo, efectuadas pela Associada e pelos participantes são registadas quando efectivamente recebidas (registo em base de caixa), na rubrica contribuições da conta de resultados.

c) Pensões

As pensões são registadas quando efectivamente pagas, na rubrica de pensões de reforma e pensões de morte. No final do exercício de 2024 não foi registado nenhum pensionista.



d) Comissões

As comissões registadas pelo fundo resumem-se em comissões de gestão e de custódia, em que a comissão de gestão é paga à sociedade gestora “Nossa Seguros” ao passo que a comissão de custódia é paga ao BNA pelo serviço de custódia e controlo de valores das Obrigações de Tesouro.

A remuneração das entidades depositárias, nos termos do contrato de constituição do Fundo, consiste numa taxa anual sobre os valores do Fundo depositados nessas entidades, sendo a entidade depositária do Fundo, o BAI, S.A.

A comissão de gestão a pagar à Sociedade Gestora pode ir até ao máximo de 3% e mínimo de 2%, calculada anualmente sobre o valor líquido global do fundo antes do cálculo das taxas a pagar à entidade reguladora.

e) Investimentos Financeiros

Os investimentos financeiros, quando cotados, são valorizados ao seu valor de mercado, entendido este como o valor de cotação à data do balanço. Quando não cotados, são avaliados com base numa apreciação prudente do seu valor provável de realização, não podendo exceder os seguintes valores:

- Acções e quotas: ao valor que proporcionalmente lhes corresponde nos capitais próprios da empresa, de acordo com as últimas demonstrações financeiras aprovadas;
- Obrigações: ao valor de aquisição, acrescido do prémio ou desconto;
- Unidades de Participação: ao valor patrimonial fornecido e publicado pela respectiva entidade gestora.

Os activos financeiros detidos pelo fundo respeitam Obrigações do Tesouro sendo registado ao custo de aquisição. Adicionalmente, o fundo detém Obrigação em Moeda Estrangeira (USD) valorizada ao contravalor em AOA na data de balanço e o respectivo resultado potencial registado em diferenças cambias não realizadas nas contas de resultados do Fundo.

f) Especialização dos Exercícios

Os acréscimos e diferimentos, excepto quando no referido nas alíneas b) e c), são registados de acordo com o princípio de especialização dos exercícios, pelo qual, são reconhecidos à medida que são gerados, independentemente do momento em que são recebidos ou pagos.





g) Diferenças de Câmbio

As diferenças de câmbio, favoráveis e desfavoráveis, originadas pelas diferenças entre as taxas de câmbio em vigor nas datas das transacções e as vigentes nas datas dos recebimentos, dos pagamentos ou na data do Balanço, são registadas como acréscimos e decréscimos no valor do Fundo.

MOEDA	2024	2023
USD	912,000	828,800
EUR	949,483	915,990

h) Imposto Industrial

A Empresa encontra-se sujeita à tributação em sede de Imposto Industrial (Regime Geral). O Imposto é calculado à taxa nominal de 14%.

i) Imposto sobre aplicações de capitais

O Imposto sobre a Aplicação de Capitais incide sobre os rendimentos provenientes das aplicações de capitais. O Fundo de Pensões está isento do IAC para os seus rendimentos, de acordo a alínea c) do número 1 do artigo 23º do Código dos Benefícios Fiscais. Os rendimentos, incluindo os reembolsos pagos por Fundos de Pensões e outros regimes complementares de segurança social, que garantam exclusivamente o benefício de reforma, complemento de reforma, invalidez ou sobrevivência, incapacidade para o trabalho, desemprego e doença grave, beneficiam de redução de 50% da taxa do Imposto sobre Aplicação de Capitais.

j) Imposto sobre o valor Acrescentado

A Empresa pertence ao Regime Simplificado do IVA, nos termos da Lei n.º 14/23, 28 de Dezembro.

4. CAIXA E SEUS EQUIVALENTES E DEPÓSITOS À ORDEM

Esta rubrica respeita integralmente a depósitos à ordem detidos pelo Fundo.

Em 31 de Dezembro de 2024 e 2023, os depósitos à ordem resumem-se da seguinte forma:

Rubricas	2024	2023
Depósitos à ordem BAI - AKZ	16 785 965	4 294 901
Depósitos à prazo BAI - AKZ	68 000 000	-
Total	84 785 965	4 294 901

5. INVESTIMENTOS FINANCEIROS

Os investimentos financeiros detidos pelo fundo a 31 de Dezembro de 2024 e 2023 respeitam maioritariamente a Obrigações do Tesouro.

Em 31 de Dezembro de 2023 a decomposição dos investimentos financeiros é a seguinte:





Descrição	2024		2023	
	Quantidade	Montante	Quantidade	Montante
Obrigações de Tesouro AOA				
AOUGDOHM22A6	501	49 822 864		
AOUGDOJG23D6	34 855	38 854 952		
AOUGDOJM22A2	685	69 205 286	685	69 426 861
AOUGDOLA22A3	775	85 833 747	775	87 419 889
AOUGDOLU23A9	18 000	20 551 202		
AOUGDONA22A9	866	91 232 748	825	87 386 570
AOUGDONJ23A8	734	77 648 469	523	55 951 096
AOUGDOOI23A8	76 447	80 694 216		
AOUGDOGA21A5			115	11 371 777
AOUGDOHL20B0			205	20 023 509
Obrigações de Tesouro USD				
AOUGDEOU23A4	29	26 442 729		
Obrigações de outros emissores				
AOSNLEDOFA16	1 609	16 090 000	1 609	16 090 000
Total	134 501	556 376 211	4 737	347 669 702

Acções				
AOBAIAAAAA05	261	14 613 390	250	8 750 000
AOBDVAAAAA05	98	2 244 200		
AOENSAAAAA05	548	10 412 000		
Total	907	27 269 590	250	8 750 000

7. DEVEDORES E CREDORES

Em 31 de Dezembro de 2024 e 2023, esta rubrica apresentava o seguinte detalhe:

Rubricas	2024	2023
Devedores:		
Entidade Gestora (a)	550 628	984 903
IVA a recuperar de apuramentos (b)	205 840	173 845
Total	756 468	1 158 748

Credores		
Estado		
Imposto Sobre Aplicação de Capitais	-	70 307
Outros Impostos (c)	2 268 000	2 268 000
Outros		
Valores a Regularizar (d)	688 074	688 074
Total	2 956 074	3 026 380



- a) O saldo devedor da “Entidade Gestora”, corresponde aos depósitos referentes às contribuições que por lapso os Associados e Participantes depositaram na conta a ordem da entidade gestora.
- b) O saldo da conta “IVA a recuperar de apuramentos”, corresponde ao crédito do imposto do Regime Simplificado.
- c) O montante registado na rubrica “Outros Impostos” corresponde a provisão referente ao imposto industrial do exercício fiscal de 2018.
- d) Os valores a regularizar, correspondem aos depósitos feitos na conta à ordem do Fundo e que se encontram por alocar.

8. ACRÉSCIMOS E DIFERIMENTOS

8.1 OUTROS ACRÉSCIMOS E DIFERIMENTOS – ACTIVOS

Em 31 de Dezembro 2024 e 2023, os saldos activos desta rubrica respeitam integralmente a juros a receber decorrentes das Obrigações:



Rubricas	2024	2023
De Dívida pública		
Obrigações de Tesouro AOA :		
AOUGDOHM22A6	2 867 602	
AOUGDOJG23D6	2 702 541	
AOUGDOJM22A2	4 169 606	4 146 696
AOUGDOLA22A3	3 662 088	3 642 077
AOUGDOLU23A9	321 923	
AOUGDONA22A9	4 296 692	4 070 902
AOUGDONJ23A8	5 255 679	3 744 851
AOUGDOOI23A8	2 962 849	
AOUGDOGA21A5		449 317
AOUGDOHL20B0		1 415 503
Obrigações de Tesouro USD:		
AOUGDEOU23A4	977 427	
Obrigações de outros emissores		
AOSNLEDOFA16	847 836	843 178
	28 064 245	18 312 523
Depósitos a Prazo	4 658	0
	4 658	0
Total	28 068 902	18 312 523

A conta Juros a receber apresenta a especialização dos juros das aplicações financeiras que foram considerados como proveitos em 2024 e que serão liquidados em 2025.

8.2. OUTROS ACRÉSCIMOS E DIFERIMENTOS-PASSIVOS

Os saldos passivos desta rubrica respeitam a custos reconhecidos no exercício corrente de acordo com o princípio de especialização:

Rubricas	2024	2023
Acréscimos:		
Comissões da Entidade Gestora (a)	20 794 767	11 184 876
Contribuição ARSEG (b)	1 150 609	653 969
Total	21 945 376	11 838 845



- a) O acréscimo da comissão de gestão corresponde ao montante a pagar à Sociedade Gestora, calculada anualmente sobre o valor líquido global do fundo antes do cálculo das comissões a pagar à entidade gestora.
- b) O acréscimo da contribuição da ARSEG corresponde à previsão do montante a pagar à entidade de supervisão, calculada com base o Decreto Presidencial n.º 213/22, de 23 de Julho.

9.CONTRIBUIÇÕES

O valor das contribuições para o Fundo de Pensões em 31 de Dezembro de 2024 e 2023, apresentavam o seguinte detalhe:

Rubricas	2024	2023
Dos Associados	127 626 612	70 994 421
Dos Participantes	91 814 777	61 018 220
Total	219 441 389	132 012 641

10. RENDIMENTOS

Em 31 de Dezembro de 2024 e 2023, os rendimentos registados nesta rubrica respeitam a juros a receber e juros já recebidos durante o ano, decorrentes de Obrigações do Tesouro, Obrigações de outros emissores públicos de acordo com o regime da especialização dos exercícios, conforme descrito na política contabilística 3.f) e dividendos de acções.

A decomposição dos rendimentos é a seguinte:

Rubricas	2024	2023
Rendimento variável		
Acções	1 143 666	525 519
Rendimento fixo		
Títulos de dívida pública	73 242 916	39 208 544
Prémio e Desconto de Títulos de dívida pública	-	1 774 764
Títulos de outros emiss. públicos	4 506 764	843 178
Depósito a prazo	4 658	-
Total	78 898 003	42 352 005



11. GANHOS REALIZADOS

Em 31 de Dezembro de 2024 o valor registado nesta rubrica decompõe-se conforme segue:

Rubricas	2024	2023
De Investimentos		
Ganhos Realizados		
Obrigações	604 714	-
Diferenças de câmbio	-	8 303 434
Total	604 714	8 303 434

Os Ganhos Realizados registam o resultado associado à valorização realizada nas Obrigações do Tesouro vencidas em 2024.

12. OUTROS ACRÉSCIMOS E DECRÉSCIMOS

Em 31 de Dezembro de 2024 o valor registado nesta rubrica decompõe-se conforme segue:

Rubricas	2024	2023
Outros acréscimos		
Resultado de Avaliação/Alienação/ Reembolso de Aplicações	10 379 523	-
Diferenças de câmbio não realizadas (a)	421 593	-
Outros ganhos (b)	25 088 493	16 929 789
	35 889 608	16 929 789
Outros decréscimos		
Resultado de Avaliação/Alienação/ Reembolso de Aplicações	3 272 049	-
Outras despesas (c)	88 212	-
	3 360 261	-
Total	39 249 869	16 929 789

- a) Na rubrica “Diferenças de câmbio não realizadas” encontram-se registadas as actualizações das obrigações da carteira de investimentos indexadas a USD, em função da taxa de câmbio a 31 de Dezembro de 2024.
- b) Na rubrica “Outras Ganhos”, o valor é referente a uma transferência de um participante do Fundo de Pensões do BFA para a NOSSA Reforma.
- c) Na rubrica "Outras despesas" encontram-se registados os ajustamentos referentes a comissão de gestão de 2023.



13. PENSÕES E CAPITALS VENCIDOS

Respeitam a pagamentos efectuados até 31 de Dezembro de 2024 e 2023, aos Beneficiários do Fundo.

A decomposição das pensões e capitais vencidos é a seguinte:

Rubricas	2024	2023
Reembolso 50% da pensão de reforma	-	1 827 100
Reembolsos	-	5 938 320
Total	-	7 765 420

14. COMISSÕES

Nesta rubrica estão registadas a comissão da sociedade gestora do fundo, as contribuições da ARSEG, bem como as comissões de custódia pagas ao BNA e ao BAI pelo registo e controlo das obrigações em carteira.

A decomposição das comissões a 31 de Dezembro de 2024 e 2023 é a seguinte:

Rubricas	2024	2023
Comissão de gestão	20 794 767	11 184 876
Contribuições à ARSEG	1 151 315	860 594
Comissão de Depositário	1 007 135	740 610
Outras Comissões	1 144 235	421 192
Total	24 097 452	13 207 272

15. DESPESAS BANCÁRIAS

A decomposição da rubrica a 31 de Dezembro de 2024 e 2023 é conforme se segue:

Rubricas	2024	2023
Despesas Bancárias	62 953	43 710
Total	62 953	43 710

Na rubrica "Despesas Bancárias" encontram-se registadas as despesas resultantes das transacções financeiras no banco nomeadamente: despesas de manutenção de conta, despesas com a emissão de extractos bancários, despesas de expediente, despesas de confirmação de saldos da conta e as despesas de aquisição de títulos, sendo estas últimas as mais representativas do valor desta rubrica.

16. IMPOSTOS

A decomposição da rubrica de impostos a 31 de Dezembro de 2024 e 2023 é conforme se segue:

Rubricas	2024	2023
Imposto sobre valor acrescentado	278 010	126 130
Total	278 010	126 130

A rubrica Imposto sobre o Valor Acrescentado (“IVA”) corresponde ao valor do IVA suportado das facturas pagas relativas a prestações de serviços.



17. COMPOSIÇÃO DOS ACTIVOS DO FUNDO DE PENSÕES

O artigo 24º do decreto 25/98 que aprova o regulamento do Fundo de Pensões, define as aplicações financeiras que são permitidas aos Fundos de Pensões.

Por outro lado, nos termos do Artigo 12º do Decreto nº 16/03, as regras de composição das aplicações financeiras, tendo em conta a evolução do mercado financeiro nacional e a existência real do mercado de capitais, devem adequar-se ao tipo de estrutura de responsabilidades assumidas pelo Fundo, de modo a garantir a segurança, rendimento e liquidez, devendo ser assegurada uma diversificação e dispersão adequada dessas aplicações, limitando a níveis prudentes aquelas que, pela sua natureza ou qualidade do emitente apresentam elevado grau de risco.

Neste sentido, esta legislação define adicionalmente a estrutura que deve ser seguida na composição da carteira de activos dos Fundos de Pensões e as regras prudenciais e de diversificação de risco a seguir nas aplicações a considerar por Fundo de Pensões.

Em 31 de Dezembro de 2024 e 2023 a composição dos investimentos é a seguinte:





Rubricas	2024		2023	
	Valor	%	Valor	%
Títulos de rendimentos fixo				
De Dívida pública				
Obrigações do tesouro	540 286 211	80,8%	331 579 702	91,9%
Obrigações de outros emissores	16 090 000	2,4%	16 090 000	4,5%
	556 376 211	83,2%	347 669 702	96,4%
Títulos de rendimentos variável				
Acções	27 269 590	4,1%	8 750 000	2,4%
	27 269 590	4,1%	8 750 000	2,4%
Disponibilidades				
Depósitos à Ordem	16 785 965	2,5%	4 294 901	1,2%
Depósitos à Prazo	68 000 000	10,2%		0,0%
	84 785 965	12,7%	4 294 901	1,2%
	668 431 766	100,0%	360 714 603	100,0%

Em 31 de Dezembro de 2024 os investimentos apresentavam a seguinte composição no valor total da carteira, de acordo com os limites estabelecidos no artigo 12º do Decreto nº 16/2003 de 21 de Fevereiro:

Rubricas	Valor	Limite de n.º 16/2003	%
Títulos de rendimentos fixo			
De Dívida pública			
Obrigações do tesouro	540 286 211		80,8%
	540 286 211	22% 70%	80,8%
Obrigações de outros emissores	16 090 000		2,4%
	16 090 000	19% 60%	2,4%
Títulos de rendimentos variável			
Acções	27 269 590		4,1%
	27 269 590	Até 25%	4,1%
Disponibilidades			
Depósitos à Ordem	16 785 965		2,5%
Depósitos à Prazo	68 000 000		10,2%
	84 785 965	9% 30%	100,0%

Dada a limitação de instrumentos financeiros no mercado, a Nossa Seguros adequa a sua gestão de investimentos ao perfil do Fundo de Pensões, investindo nos activos disponíveis no mercado em termos de maturidade e riscos.

18. PARTES RELACIONADAS


Durante o exercício findo em 31 de Dezembro de 2024 são associadas do Fundo de Pensões Nossa Reforma a Nossa Seguros, a SAESP e a ÁUREA.

Os saldos mantidos com as partes relacionadas respeitam a depósitos à ordem, com o Banco BAI, no montante de 16 785 965 AKZ e 4 294 901 AKZ em 31 de Dezembro de 2024 e 2023 respectivamente.

No que respeita às transacções mantidas com as partes relacionadas, durante o exercício findo em 31 de Dezembro de 2024 estas respeitam essencialmente às contribuições efectuadas pelas Associadas ao Fundo, Nossa Seguros, SAESP e ÁUREA, no montante de 151 779 042 AKZ, 27 368 734 AKZ e 20 862 279 AKZ respectivamente e com a Entidade Gestora - Nossa Seguros, no montante de 20 794 767 AKZ referente às comissões de gestão a pagar.

Luanda, Abril de 2025

Comissão Executiva



Alexandre Teles Carreira | Presidente da Comissão Executiva



Miguel Guerreiro | Administrador Executivo